

Ctra. 945,
Urbanización Entre Naranjos,
Orihuela 03319



WELCOME TO VISTABELLA


Welcome to a course with its own personality and unique character.

Vistabella Golf is designed so that each player can enjoy it from the beginning to the end.

Its undulating greens, strategic bunkers and lakes are some of the features that makes its layout one of the most attractive designs in the area. Each shot is both a challenge and a pleasure at the same time.

That is why we offer the best treatment and take care of every small detail both on and off the course.

From our beautiful Driving Range to the Pro shop with dedicated staff to serve you at any time.



THE COURSE DETAILS THAT DEFINE US

The 18 holes of Vistabella Golf, par 72 and 6,133 meters in length, have been designed following the guidelines of modern golf courses with wide fairways and enhanced bunkers.

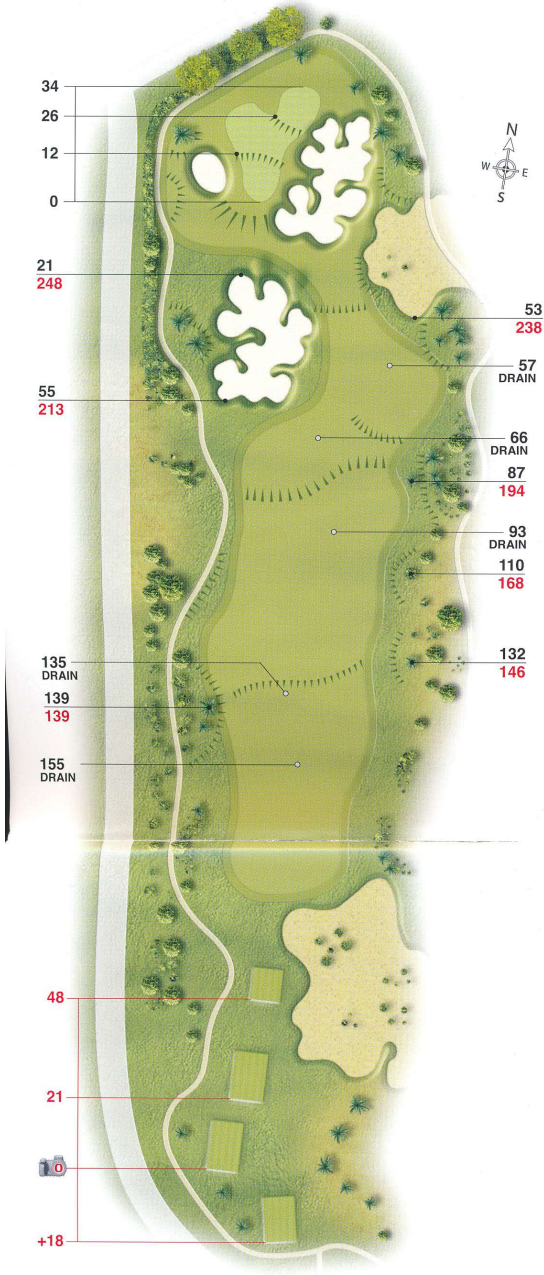
Manuel Piñero, former European Tour player, World Champion, Dunhill Cup and Ryder Cup representative for Spain on numerous occasions, has designed a really fascinating course, constructed in such a way that both the most demanding professionals and amateurs can enjoy it in equal measure.

Manuel Piñero has a wealth of experience in more than 30 years as a Tour player and golf course designer. At Vistabella Golf he has managed to incorporate many of the challenges he faced as a player on over 500 of the world's finest courses.



1

300	280	260	235
4	4	4	4



Hole 1 / Hoyo 1

A nice gentle downhill hole to start. Big hitters beware, the fairway bunker is reachable from the tee. A short to mid iron to the middle of the well bunkered, sloping green, is the best choice for the second shot.

Bonito y agradable hoyo cuesta abajo para comenzar. Los pegadores deben tener en cuenta que el bunker de calle es alcanzable desde el tee. Un hierro corto o medio para atacar el green bien protegido por bunkers es la mejor opción.



2

160	143	127	109
3	3	3	3



Hole 2 / Hoyo 2

A beautiful par 3 playing slightly downhill. A mid iron to rescue club will see you reach the green which is guarded by a bunker at the front. If you miss the green to the left it will leave a relatively easy chip back up the length of the green.

Un bonito par 3 ligeramente colina abajo. Un hierro medio te hará llegar al green protegido por un búnker en la parte delantera. Si fallas el green, el lado izquierdo es la opción más segura, lo que le deja un chip fácil.



3

○	●	●	●
491	472	443	398
5	5	5	5



Hole 3 / Hoyo 3

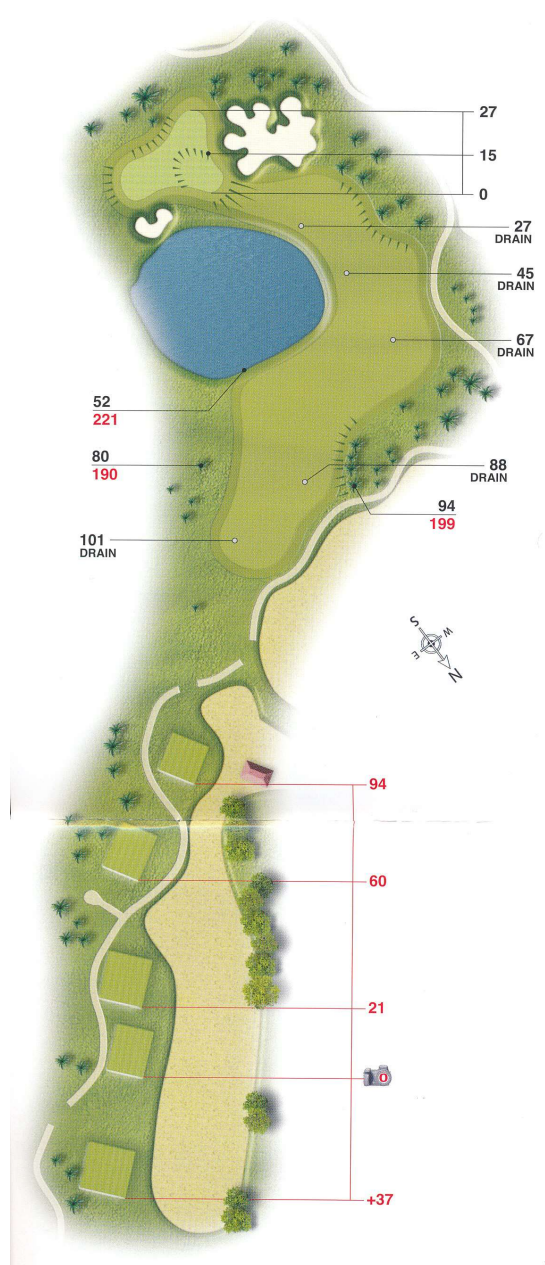
A great par 5 that plays slightly downhill. Two big hits could get you close to the green and the ideal drive should be down the left side of the fairway. There are two bunkers positioned at the lay-up area and the generous green is guarded on the left and behind the by water.

Un gran par 5 cuesta abajo. Dos buenos golpes te acercarán al green. El drive ideal es al lado izquierdo de la calle. Hay dos búnkeres en el área de caída del segundo golpe. Este green generoso está guardado por



4

○	●	●	●
332	296	240	204
4	4	4	4



Hole 4 / Hoyo 4

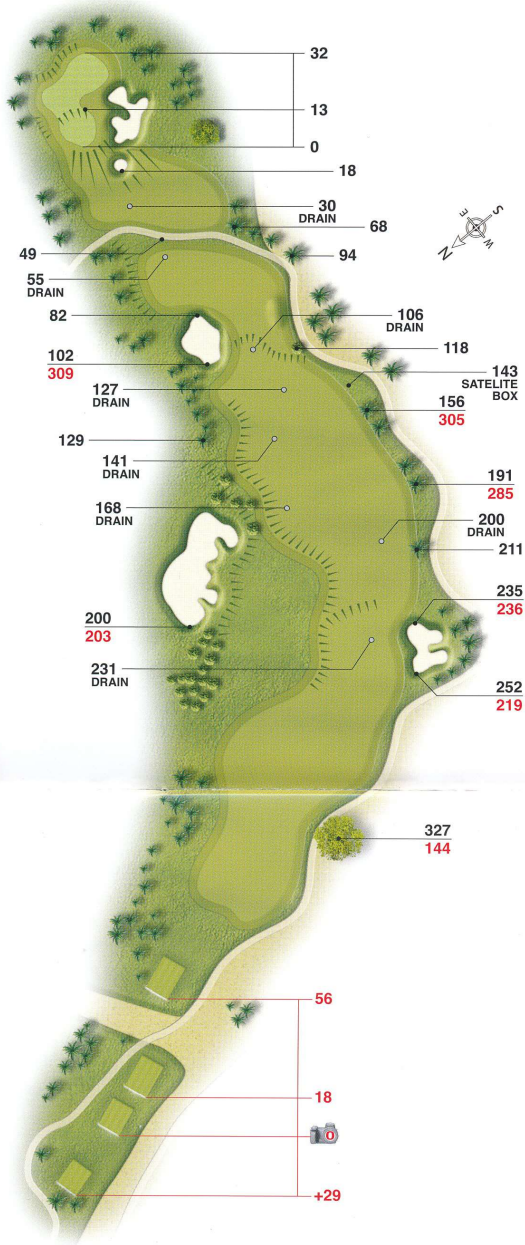
This hole is a good birdie opportunity. Driver from the tee may not be necessary as you could run out of fairway and find the water. The safest line is to the right half which will leave a short to mid iron to the green, which is protected by water and bunkers.

Este hoyo es una buena oportunidad de birdie. El driver no es necesario desde el tee porque puedes alcanzar el agua. La línea más segura es la mitad derecha y se te quedará un golpe corto/medio al green protegido



5

○	●	●	●
489	462	443	402
5	5	5	5



Hole 5 / Hoyo 5

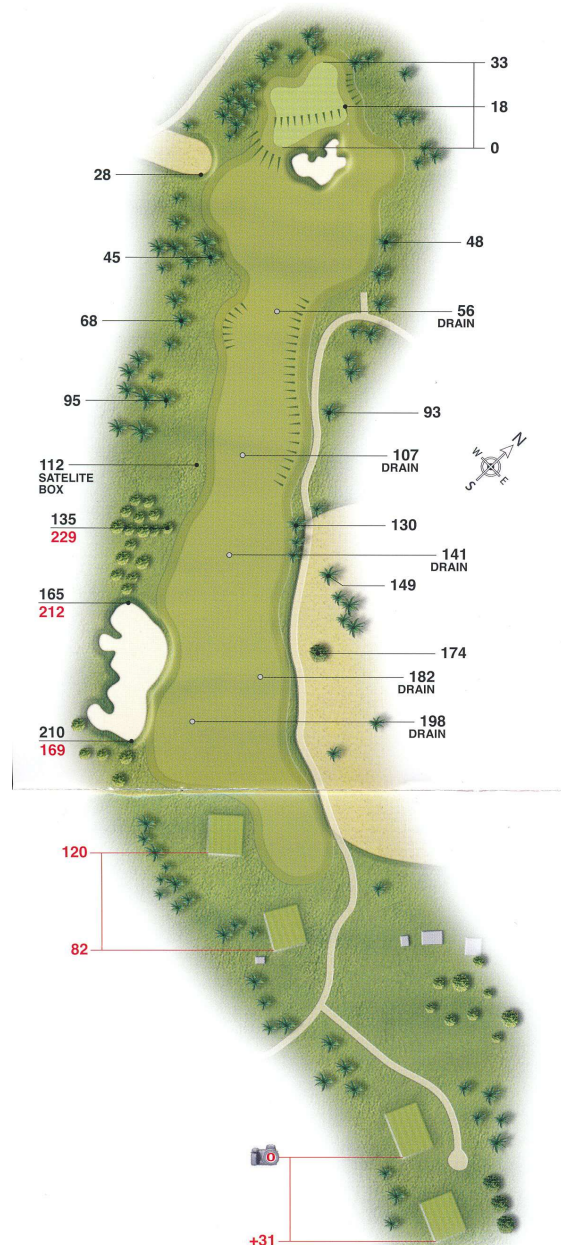
A good par 5 that dog-legs to the left and plays uphill. Keep your drive to the left side of the fairway avoiding the bunker on the right. The third shot is played to an elevated green, well protected at the front by bunkers.

Un buen par 5 que gira a la izquierda y cuesta arriba. Mantenga su drive hacia el lado izquierdo de la calle para evitar el bunker de la derecha. El tercer golpe se juega a un green elevado y protegido por bunkers al frente.



6

○	●	●	●
419	388	307	274
4	4	4	4



Hole 6 / Hoyo 6

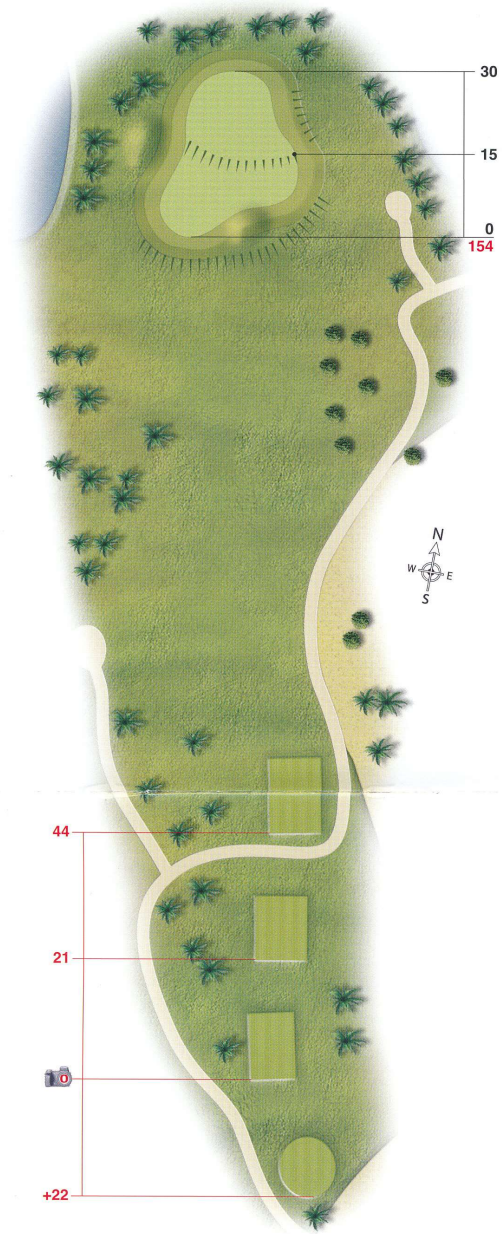
A challenging par 4, dog-legging to the right and playing slightly downhill. Aim to the right side of the fairway for the tee shot. The second shot is played to quite a small green with a bunker front right, so the left-hand side is a safe place to be.

Un par 4 desafiante. Gira a la derecha y colina abajo. Apunta al lado derecho de la calle para el golpe de salida. El segundo golpe se juega a un green bastante pequeño con un bunker corto a la derecha, por lo que



7

○	●	●	●	●
186	164	142	119	
3	3	3	3	



Hole 7 / Hoyo 7

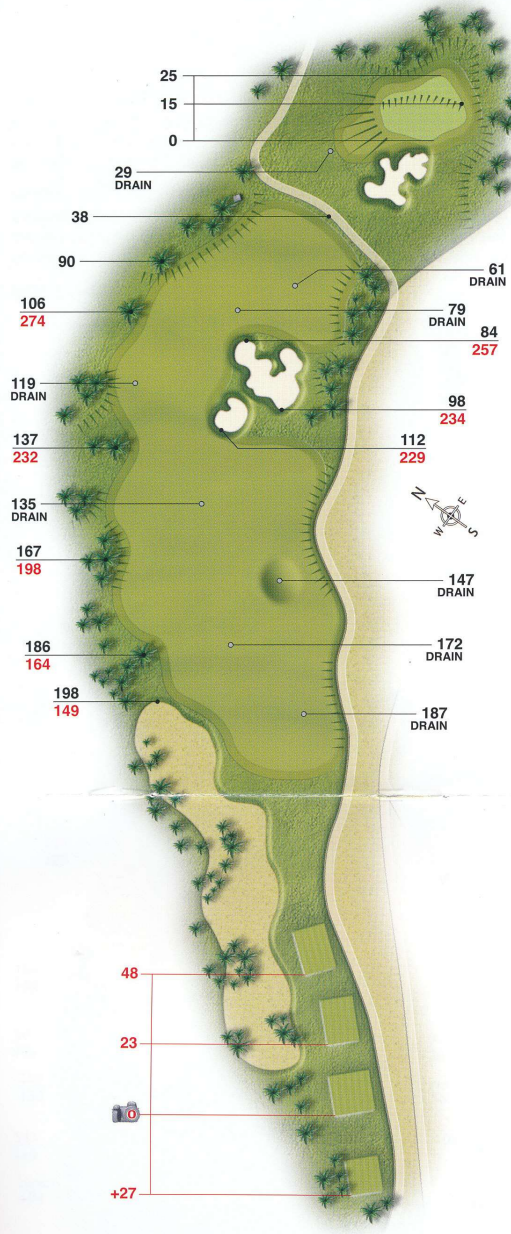
No bunkers. A lovely par 3 that plays downhill with very few problems. Be aware that anything missing the green long left will catch the water. Anything landing short of the green will bounce and run down the hill to this generous green.

No hay bunkers. Un bonito hoyo par 3 colina abajo con muy pocos riesgos. Tenga en cuenta que fallar el green largo a la izquierda encontrará el agua. Cualquier cosa que aterrice antes de green correrá



8

○	●	●	●	●
384	357	335	309	
4	4	4	4	



Hole 8 / Hoyo 8

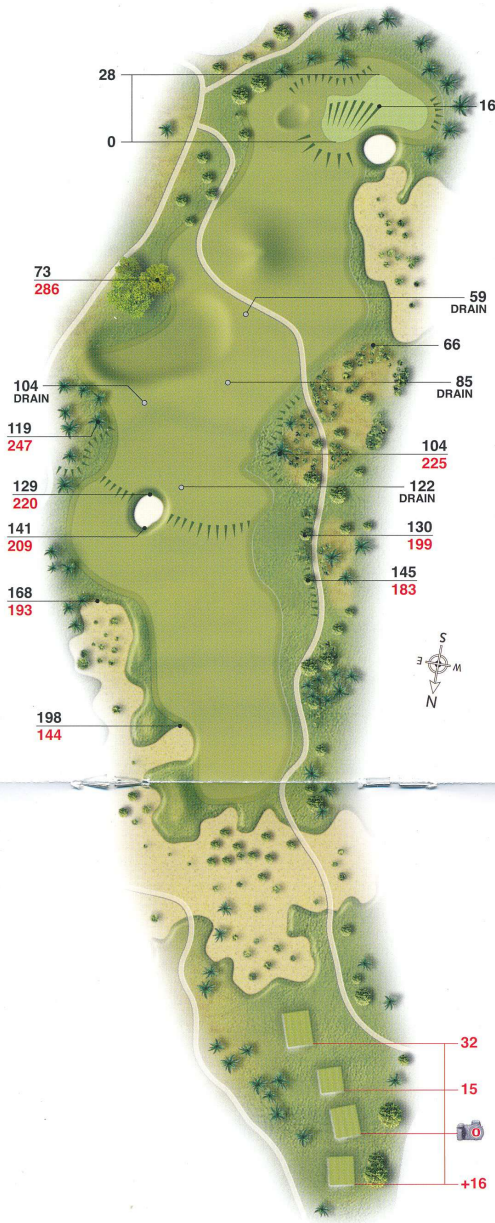
This hole has a generous fairway. Left side is ideal to avoid the fairway bunkers, which are very much in reach with a good drive. The second shot is played to a slightly elevated green with a bunker short right.

Este hoyo tiene una calle amplia. El lado izquierdo es perfecto para evitar el bunker de calle, que está al alcance de un buen drive. El segundo golpe se juega a un green elevado con un bunker corto a la derecha.



9

○	●	●	●	●
371	356	343	325	
4	4	4	4	



Hole 9 / Hoyo 9

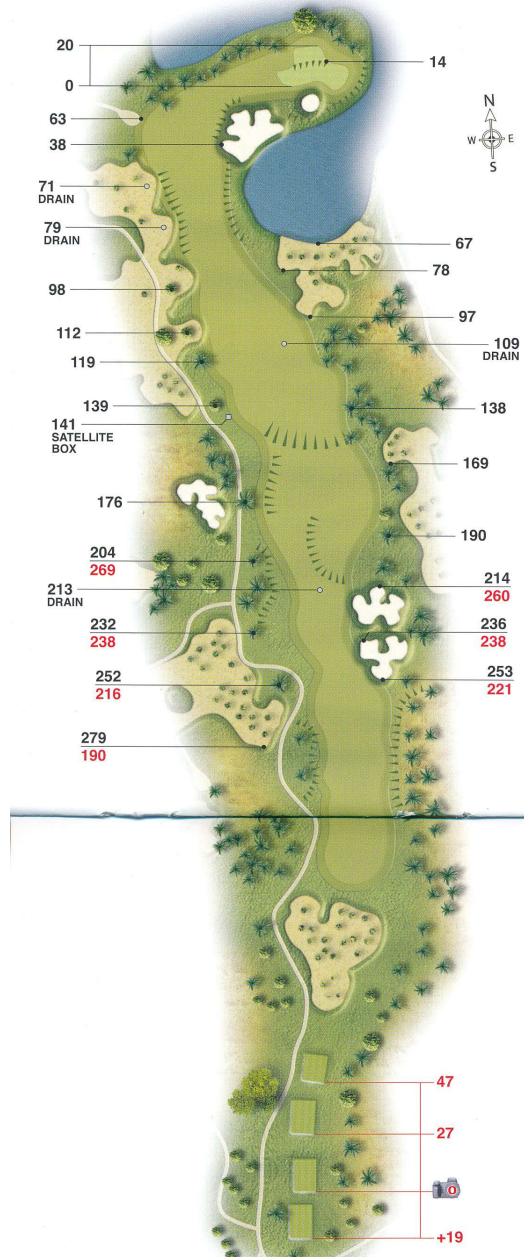
A good, challenging, slightly uphill dog-leg to the right. The ideal line from the tee is between the fairway bunker on the left and the Vistabella signature trees in the distance. It's best to keep your second shot slightly left.

Un desafiante hoyo en subida que gira a la derecha. La línea ideal desde el tee es entre el bunker de la calle a la izquierda y los árboles característicos de Vistabella a lo lejos. Apunta tu segundo golpe a la izquierda.



10

○	●	●	●	●
504	484	459	438	
5	5	5	5	



Hole 10 / Hoyo 10

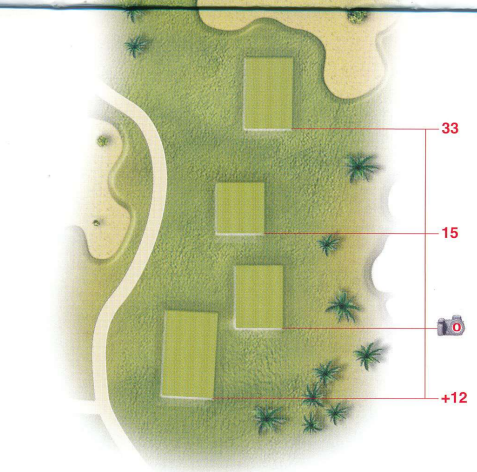
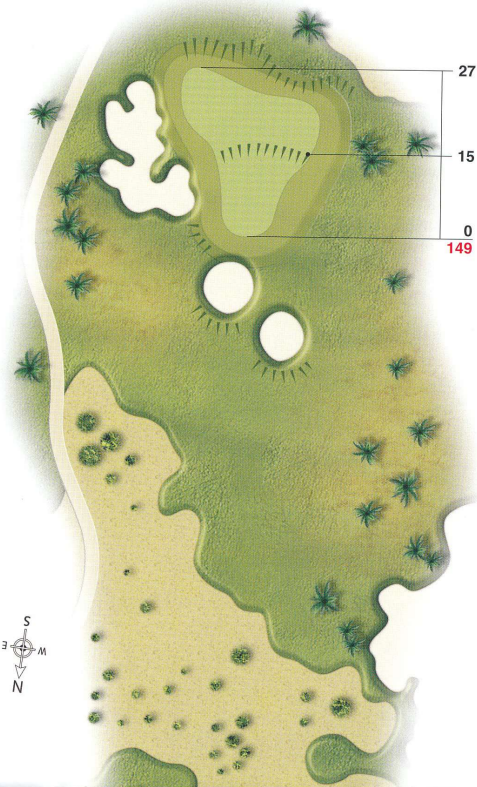
A great downhill par 5. A tee shot hit slightly right or left of centre is no problem as everything feeds to the middle. Keep your second to the left as everything falls away to the water. The third shot should be a short iron to the green protected by water and bunkers.

Gran par 5 cuesta abajo. Desde el tee cualquier golpe cercano al centro es bueno. En el segundo golpe apunta a la izquierda, la calle cae hacia el agua. El tercer golpe debería ser un tiro corto a green protegido por agua y bunkers.



11

○	●	●	●	●
170	160	143	125	
3	3	3	3	



Hole 11 / Hoyo 11

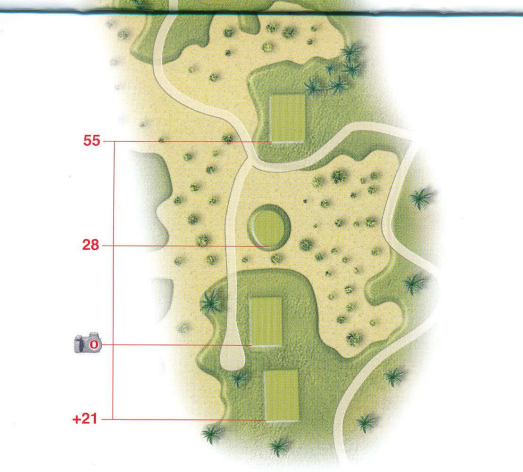
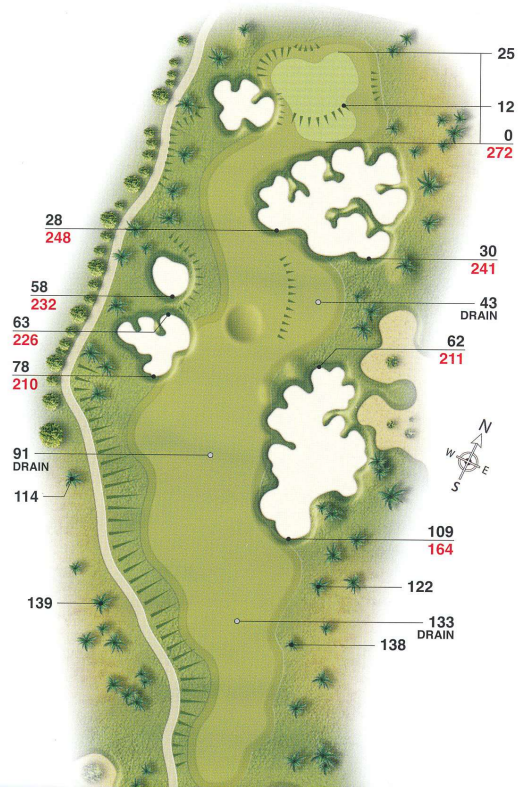
A strong par 3 playing longer than it looks. The green is well protected by bunkers at the front and to the left. There's a run off area to the right but from here you can be left with a challenging pitch shot to the green. Par is a good score.

Un par 3 contundente. Normalmente más largo que la distancia que marca. El green está bien protegido por bunkers por delante y la izquierda. Hay una zona de perdón a la derecha, pero desde aquí podemos encontrarnos con un golpe a green comprometido. Par es un



12

○	●	●	●	●
310	288	261	236	
4	4	4	4	



Hole 12 / Hoyo 12

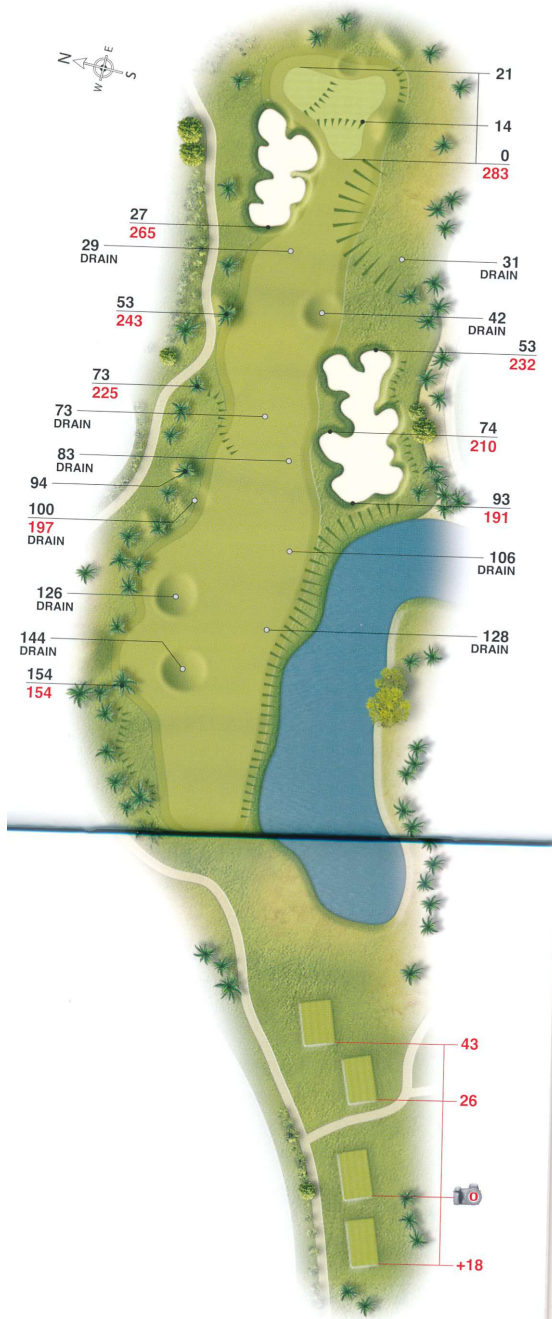
A relatively short par 4. Fairway and green well protected by bunkers. The ideal line from the tee is the left-hand side of the fairway as the ball will kick down to the middle. It will leave you a short to mid iron to the green.

Un par 4 relativamente corto. Calle y green bien protegidos por bunkers. La línea ideal desde el tee es los bunkers en el lado izquierdo de la calle ya que la bola caerá hacia el centro. Te dejará con un golpe de hierro corto a green.



13

○	●	●	●
316	297	271	254
4	4	4	4



Hole 13 / Hoyo 13

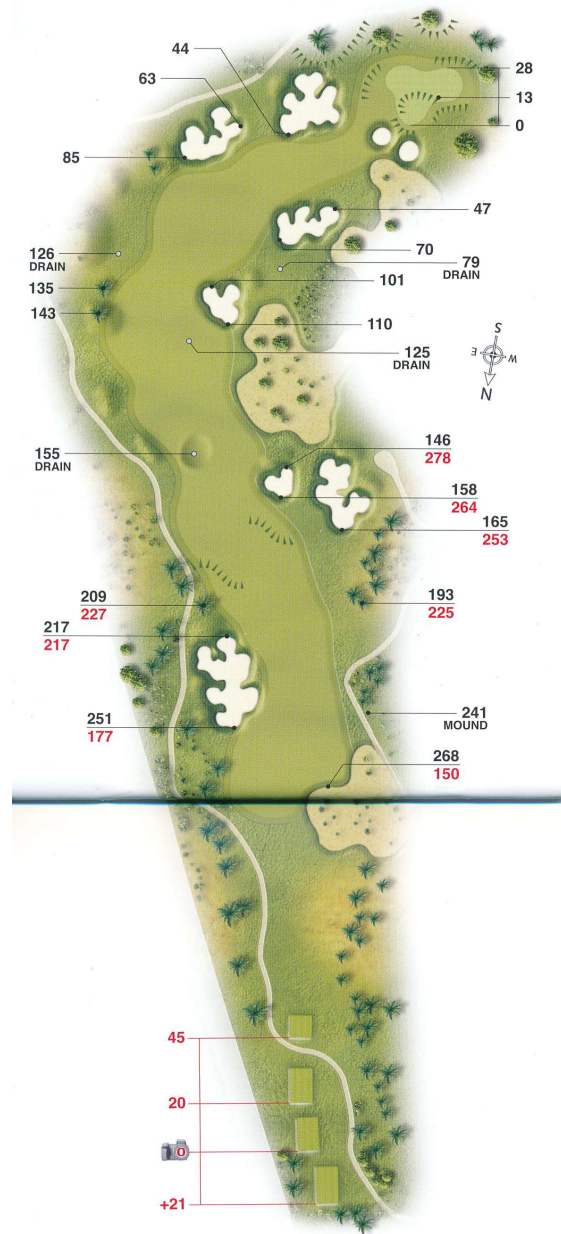
A tricky but not overly long par 4. Everything hit to the right of centre will tick down towards the water. The green is guarded by a big bunker short and left. A good miss with the second shot on this hole is slightly right of the green.

En par 4 no excesivamente largo pero con cierta dificultad. Todo golpe a la derecha de la calle caerá hacia el agua. El green está protegido por un gran bunker delante y a la izquierda. Lugar seguro para fallar es la derecha de green.



14

○	●	●	●
506	485	467	441
5	5	5	5



Hole 14 / Hoyo 14

A great par 5. Big hitters can reach this green in two. The best line from the tee is to avoid the bunker on the left side of the fairway. Keep your second shot to the left side. The third shot is best played to the middle of the green as it is well protected by bunkers.

Un gran par 5. Los pegadores pueden llegar a green de dos. La mejor línea desde el tee es evitar el bunker en el lado izquierdo de la calle. Lo mismo en el segundo golpe. El tercer golpe se juega mejor en el medio del green ya que el green está bien protegido por bunkers.



15

○	●	●	●
184	167	139	118
3	3	3	3



Hole 15 / Hoyo 15

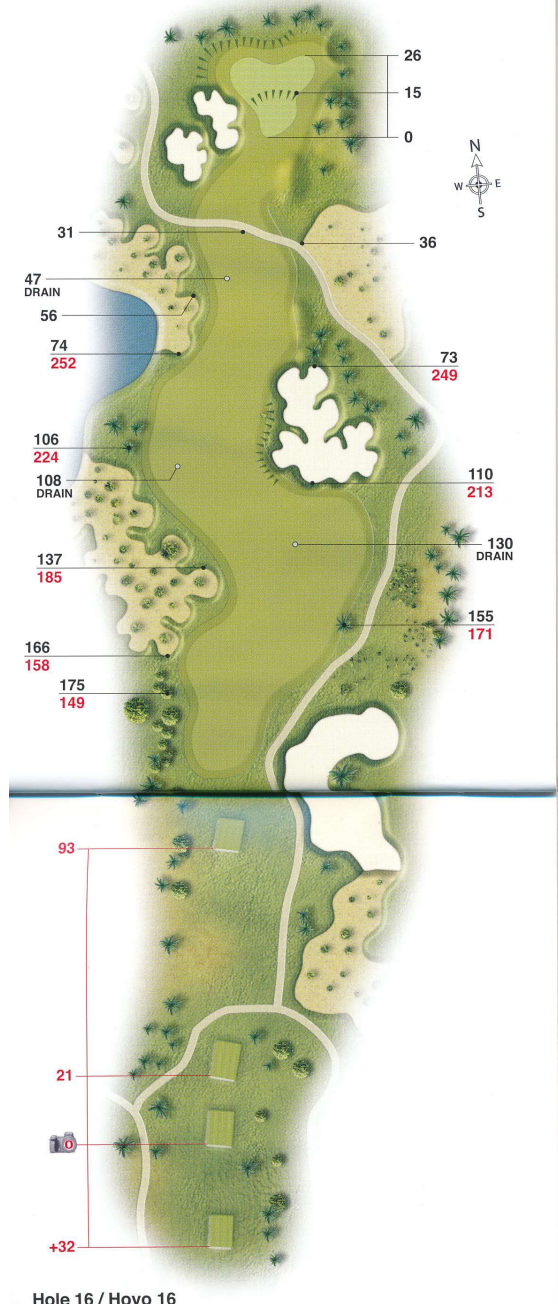
A lovely par 3 down the hill. Accuracy is at a premium as the green is almost surrounded by a big bunker with another short right. A shot to the middle of the green won't leave you too far away with your birdie putt.

Un bonito par 3 cuesta abajo. La precisión es primordial ya que el green está casi rodeado por un bunker grande y corto a la derecha. Un golpe a centro de green no te dejará muy lejos con tu putt para birdie.



16

○	●	●	●
365	332	312	239
4	4	4	4



Hole 16 / Hoyo 16

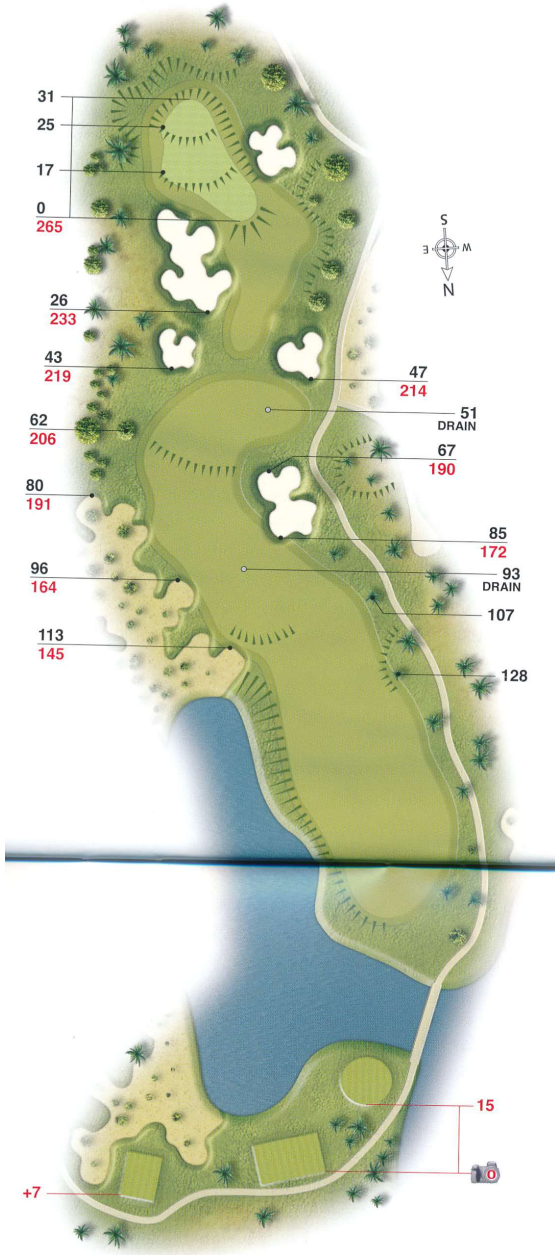
A relatively short par 4 playing down the hill with no hidden trouble. The bunker will come in to play with the tee shot and there's waste area on the left. The second shot should be aimed more towards the right-hand side of the green as the left side is heavily bunkered.

Un par 4 relativamente corto jugando cuesta abajo sin riesgos ocultos. El búnker juega desde el tee y también la waste area a la izquierda. El segundo golpe debe apuntar más hacia el lado derecho del green, ya que el lado izquierdo está muy protegido por bunkers.



17

○	●	●	●
278	272	266	255
4	4	4	4



Hole 17 / Hoyo 17

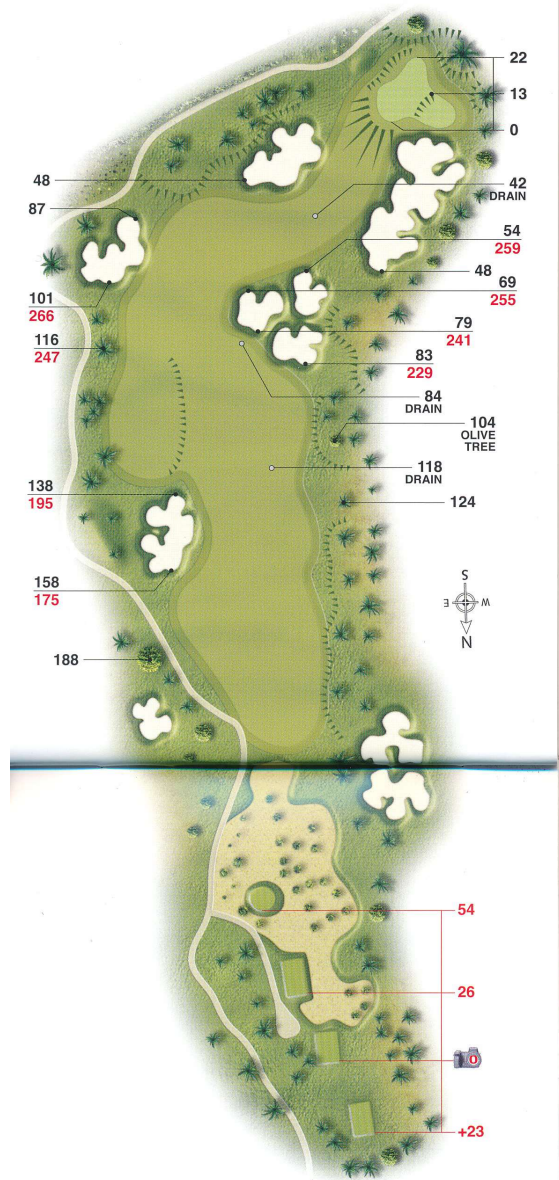
Water! It's not as daunting as it looks. The right side of the fairway from the tee is the shortest carry. Bigger hitters can carry the water comfortably. If you avoid the bunkers, the second will leave a mid to short iron to this three-tiered green.

¡Agua! No hay tanto peligro como parece. El lado seguro y corto está por la derecha. Los más pegadores pasan el agua cómodamente. Si evitas los bunkers el segundo golpe será un hierro corto/medio a este green con 3 niveles.



18

○	●	●	●
368	343	318	290
4	4	4	4



Hole 18 / Hoyo 18

A challenging dog-leg to the right playing slightly uphill. The tee shot is played to a generous fairway and the second shot to a green well guarded down the right-hand side with bunkers.

Desafiante par 4 hacia la derecha y cuesta arriba. Desde el tee se presenta una calle muy amplia. El segundo golpe es a un green bien protegido por bunkers delante y a la derecha.